

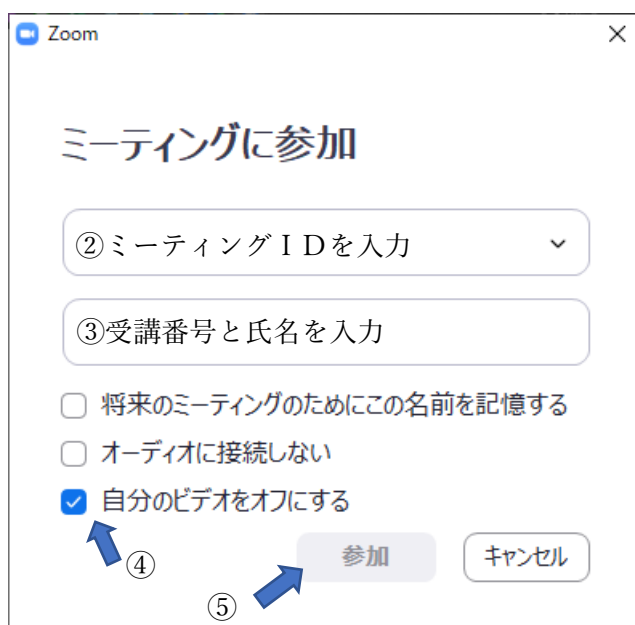
Zoom 受講参加方法について

パソコン又はスマートフォン、タブレットに Zoom アプリをインストールして参加する場合

※ミーティングに参加するのみの場合は、サインアップは必要ありません。



①「ミーティングに参加」をクリック（タップ）します。

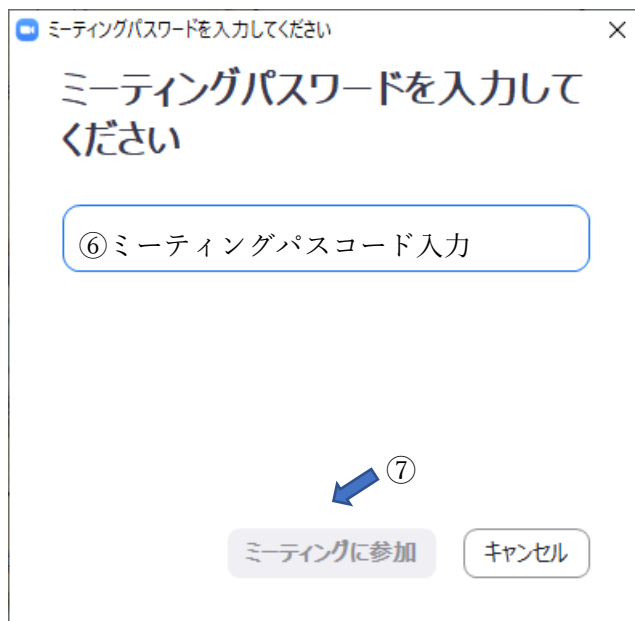


②「ミーティング ID」を入力

③表示名にメールでお知らせした受講番号と氏名を入力

④「自分のビデオをオフにする」にチェック

⑤「参加」をクリック（タップ）



⑥ミーティングパスコードを入力

⑦「ミーティングに参加」をクリック（タップ）

待機室に入室した状態になります。
承認されるまでお待ちください。

Zoom 受講参加方法について

Zoom アプリをインストールしないでブラウザから参加する場合

※ミーティングに参加するのみの場合は、サインアップは必要ありません。

※ブラウザからの参加はパソコンのみです。

タブレット・スマートフォンの方は、アプリをダウンロードしてください。

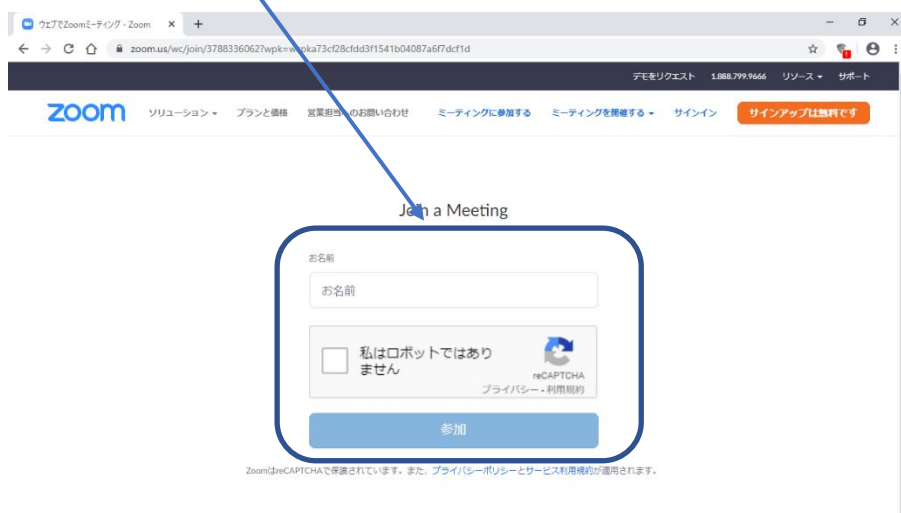
招待でお知らせした URL で参加

①URL をクリックするか、ブラウザで入力します。

②「ブラウザから参加」をクリックします。



③お名前欄に「受講番号とお名前」を入力、「ロボットではありません」にし、参加をクリックします。



④ミーティングパスワード入力画面になるので、パスワードを入力して、参加をクリック（タップ）します。

⑤待機室に入室した状態になります。承認されるまでお待ちください。